

# EXTRALUM

## Sistema cedazo mosquitero plisado Spazzio Plus

### Descripción General

Extralum comercializa cedazos Plegables para ventanas, puertas y portones, con el fin de impedir que entren moscas y mosquitos. Estos sistemas pueden ser instalados en aplicaciones comerciales y residenciales.

El diseño del sistema cuenta con cortes a 90°, tanto en los marcos como en los contramarcos. Los perfiles tienen espesores de 1.10 a 1.20 mm por lo que le dan un buen funcionamiento al sistema en conjunto.

Su perfil inferior cuenta con una altura de 17.00mm y con drenajes para la evacuación del agua, además, el ancho del perfil ronda los 40.00mm.

El tejido del cedazo lleva un tratamiento repelente del agua y resistencia a los rayos UVA. También permite mayor flujo de aire.

Todos los diseños son de apertura horizontal, en 1 o 2 hojas, con apertura unilateral, reversible o con apertura central.

Este sistema es de uso práctico-decorativo y **NO TIENE CARACTERISTICAS ESTRUCTURALES CONTRA CARGAS DE VIENTO O SIMILARES.**

Para el buen funcionamiento del sistema, indistintamente del tipo de apertura a usar, se deben respetar las medidas mínimas y máximas por luz.

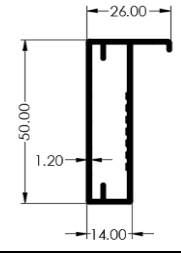
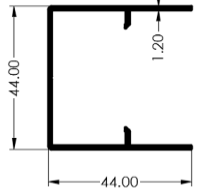

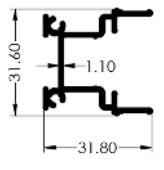
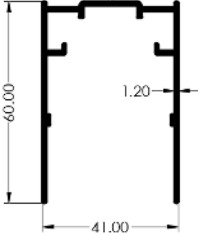
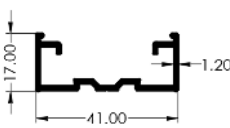
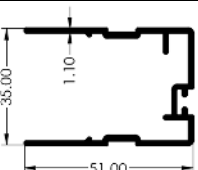
➤ Apertura Horizontal:

Ancho máximo por hoja es de 4500mm y mínimo 350mm.




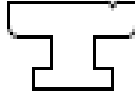
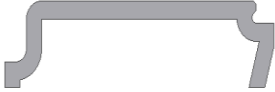





Altura máxima por hoja es de 3000mm y mínimo 350mm.

**Componentes del sistema**

**LISTA DE PERFILES**

CÓDIGO	DESCRIPCIÓN	PESO gr/m	FORMA
EX 2971	CONTRAMARCO 50.00 mm CEDAZO MOSQUITERO PLISADO SPAZZIO PLUS	504.11	
EX 2972	CUBIERTA 44.00 mm CEDAZO MOSQUITERO PLISADO SPAZZIO PLUS	455.32	
EX 2973	MARCO DE CAPTURA 11.50 mm CEDAZO MOSQUITERO PLISADO SPAZZIO PLUS	298.85	
EX 2974	LATERAL MALLA 31.80 mm CEDAZO MOSQUITERO PLISADO SPAZZIO PLUS	376.75	
EX 2975	RIEL SUPERIOR 60.00 mm CEDAZO MOSQUITERO PLISADO SPAZZIO PLUS	614.09	
EX 2976	RIEL INFERIOR 17.00 mm CEDAZO MOSQUITERO PLISADO SPAZZIO PLUS	314.99	
EX 2977	PERFIL HALADERA 51.00 mm CEDAZO MOSQUITERO PLISADO SPAZZIO PLUS	509.99	

LISTA DE ACCESORIOS

CÓDIGO	DESCRIPCIÓN	FORMA
0212830001	CEDAZO H2400 PLISADO SPAZZIO PLUS	
0212830002	CEDAZO H3000 PLISADO SPAZZIO PLUS	
0266640001	HILO PL22 PLISADO SPAZZIO	
0251830001	IMAN 291202 PARA BARRA DESLIZANTE SPAZZIO PLUS	
0230830001	TAPA CUBIERTA LATERAL L2600 SPAZZIO PLUS	
0230830002	TAPA CUBIERTA LATERAL L3000 SPAZZIO PLUS	
0252830001	CINTA BIOADHESIVO L2600 SPAZZIO PLUS	
0252830002	CINTA BIOADHESIVO L3000 SPAZZIO PLUS	
0216830001	KIT TOPE AJUSTE SPAZZIO PLUS	
0216830002	KIT ANCLAJE DE HILO SPAZZIO PLUS	

<p><b>0237830001</b></p>	<p><b>CLIP FIJACION LATERAL INFERIOR SPAZZIO PLUS</b></p>	
<p><b>0237830002</b></p>	<p><b>CLIP FIJACION LATERAL SUPERIOR SPAZZIO PLUS</b></p>	
<p><b>0229830001</b></p>	<p><b>TOPE FIJACION HILO SUPERIOR SPAZZIO PLUS</b></p>	
<p><b>0225830001</b></p>	<p><b>CONECTOR RIEL SUPERIOR SPAZZIO PLUS</b></p>	
<p><b>0225830002</b></p>	<p><b>CONECTOR RIEL INFERIOR SPAZZIO PLUS</b></p>	
<p><b>0216830003</b></p>	<p><b>KIT TAPAS SUPERIOR DE BARRA DESLIZANTE SPAZZIO PLUS</b></p>	
<p><b>0216830004</b></p>	<p><b>KIT TAPAS INFERIOR DE BARRA DESLIZANTE SPAZZIO PLUS</b></p>	
<p><b>0227830001</b></p>	<p><b>SOPORTE LATERAL CEDAZO SPAZZIO PLUS</b></p>	
<p><b>0227830002</b></p>	<p><b>SOPORTE LATERAL CARCASA SPAZZIO PLUS</b></p>	

0230830003	TAPA LATERAL MARCO SPAZZIO PLUS	
0216830005	KIT GUIAS DE HILO SPAZZIO PLUS	
0229830002	TOPE TENSORA AJUSTE SPAZZIO PLUS	
0208830001	HALADERA CEDAZO SPAZZIO PLUS	
0227830003	SOPORTE BARRA DESLIZANTE SPAZZIO PLUS	
0210830001	ESCUADRA 1450 CONTRAMARCO SPAZZIO PLUS	
0221830001	UNION CENTRAL SPAZZIO PLUS	
0216830006	KIT ESCUADRAS LATERALES SPAZZIO PLUS	
0205830001	TORNILLO M4 X 5.00 mm PARA AJUSTE TENSORA SPAZZIO PLUS	

0205830002	TORNILLO AVE PHI M4 X 6.00 mm PARA HILO SPAZZIO PLUS	
0205830003	TORNILLO PAN TPB M3.50 X 30.00 mm PARA LATERALES SPAZZIO PLUS	
0205830004	TORNILLO ROSCADO T/BT3.50 X 13.00 mm SPAZZIO PLUS	
0205830005	TORNILLO AVE PHI F/BT3.50 X 16.00 mm PARA RIEL INFERIOR SPAZZIO PLUS	
0253660001	HERRAMIENTA LLAVE ALLEN 2.50 mm X 112.00 mm GENERAL	
0203830001	ENGANCHE INFERIOR SPAZZIO PLUS	

## Acabados

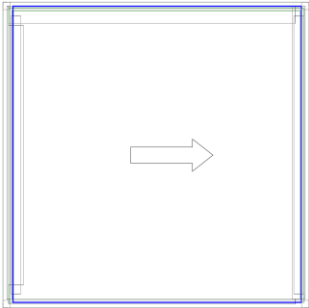
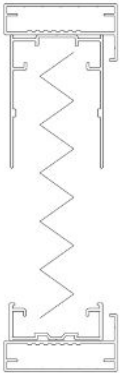

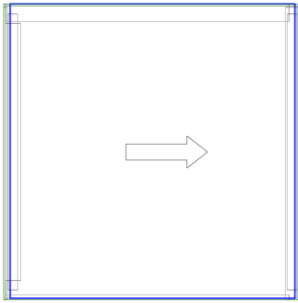
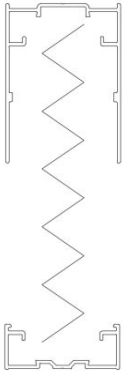

### ACABADOS DEL ALUMINIO

Código	Acabado
10	Anodizado natural
12	Gratado inox
35	Anodizado bronce
51	Pintura blanco
74	Decorado nogal texturizado (madera)
81	Pintura negro texturizado
90	Anodizado negro

**Nota:** Otros acabados disponibles bajo pedido y plazos de entrega a convenir.

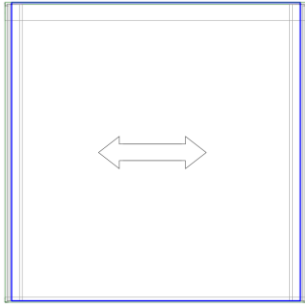
## Aperturas del Sistema

Existen 3 tipos de apertura para el sistema, como los indicados a continuación:

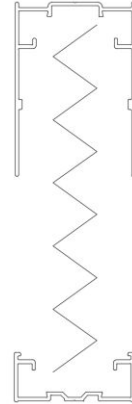
Tipos de apertura para el Sistema de cedazo plegable	
<p style="text-align: center;"><u>Modelo apertura un lado</u></p> <p>1 hoja "X" apertura izquierda o derecha <u>con contramarco</u></p> 	<p style="text-align: center;"><u>Corte Vertical</u></p>  <p style="text-align: center;"><u>Corte Horizontal</u></p> 
<p style="text-align: center;"><u>Modelo apertura un lado</u></p> <p>1 hoja "X" apertura izquierda o derecha <u>sin contramarco</u></p> 	<p style="text-align: center;"><u>Corte Vertical</u></p>  <p style="text-align: center;"><u>Corte Horizontal</u></p> 

Modelo apertura un lado

1 hoja "X" apertura reversible sin  
contramarco



Corte Vertical

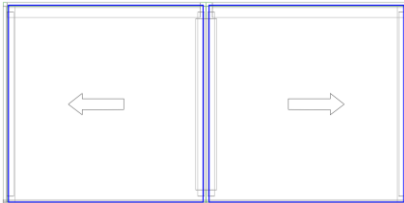


Corte Horizontal

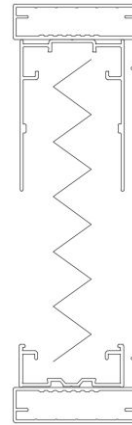


Modelo apertura central

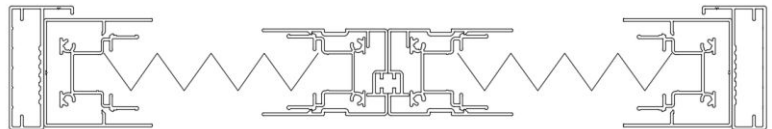
Apertura ambos lados en dos hojas "XX"  
con contramarco



Corte Vertical



Corte Horizontal





## Recomendaciones

- Utilizar accesorios originales.
- Antes de empezar la instalación, se debe comprobar la integridad del producto y se debe comprobar que la estructura o marco tenga las condiciones necesarias de solidez y estabilidad.
- Mantener los rieles del contramarco y marco libres de desechos, polvo; además, no aplicarles ningún tipo de lubricante que vaya a perjudicar el funcionamiento del producto.
- Este sistema NO es de uso estructural (ante ningún tipo de carga de diseño-muerta, viva, viento, agua), ni acústico, hermético y estanco.
- Para la elección del sistema adecuado, se recomienda tomar en cuenta, argumentos adicionales tales como datos históricos de viento y lluvia del lugar, la ubicación geográfica del proyecto, el entorno (urbano, rural, montañoso, costero), la orientación respecto a los puntos cardinales, la presencia o ausencia de aleros y/o pantallas vegetales, etc.
- 

## Cuidados y Mantenimiento

- El cedazo debe poderse manipular sin mucho esfuerzo
- El riel inferior debe estar limpio siempre, sin elementos que obstruyan su desplazamiento
- El debido cuidado al manipularlo y un adecuado mantenimiento aseguran la durabilidad del producto
- El cedazo es, principalmente, una barrera contra los insectos voladores. No contra mascotas, roedores u otros. Tampoco es un medio para evitar la entrada / salida de niños de la habitación
- No es recomendable su uso en sitios con corrientes de viento superiores a los 24 Km/h
- No lavar la malla con agua a presión. Luego del lavado, dejarlo secar en posición "cerrada"

*La información y cálculos proporcionados se ofrecen como asistencia técnica, pero **NO CONSTITUYEN UNA GARANTIA DE FUNCIONALIDAD O DESEMPEÑO PARA CUALQUIER PROPÓSITO PARTICULAR.** El desempeño real podrá variar en aplicaciones particulares.*

Ante cualquier duda consulte al Departamento de Ventas de Extralum S.A.

[www.extralum.com](http://www.extralum.com)