

Tipo de vidrio.




Tipo de Vidrio	Configuración	Ventana 5020	Puerta 8025
Monolítico	4mm	✓	✗
	5mm	✓	✓
	6mm	✓	✓
FUERTEX	4mm	✓	✗
	5mm	✓	✓
	6mm	✓	✓
VILAX	33.1mm	✓	✓

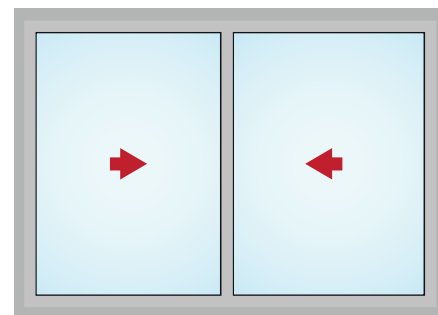
Modulación

Existen diseños típicos para el sistema, como los indicados a continuación:

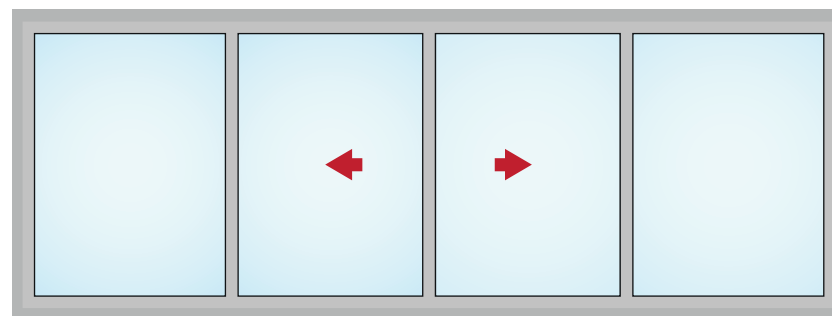
MODULACIÓN: OX



MODULACIÓN: XX



MODULACIÓN: OXXO



Dimensiones

La siguiente tabla contiene las medidas mínimas y máximas por luz que deben respetarse para el buen funcionamiento del sistema.

Dimensiones Máximas y Mínimas Ventana 5020

Ancho X (Móvil)		Ancho X (Móvil)	
Mínimo	Máximo	Mínimo	Máximo
280 mm	1250 mm	280 mm	1850 mm

Ancho O (Fijo)		Ancho O (Fijo)	
Mínimo	Máximo	Mínimo	Máximo
280 mm	1600 mm	280 mm	1850 mm

Dimensiones Máximas y Mínimas Puerta 8025

Ancho X (Móvil)		Ancho X (Móvil)	
Mínimo	Máximo	Mínimo	Máximo
300 mm	1350 mm	280 mm	2350 mm

Ancho O (Fijo)		Ancho O (Fijo)	
Mínimo	Máximo	Mínimo	Máximo
300 mm	1600 mm	280 mm	2350 mm

Aplicaciones

Este sistemas puede ser instalado en aplicaciones comerciales y residenciales.

TRADICIONAL | 5020
Corrediza | 8025

Si desea mayor información contáctenos

Costa Rica
(506) 2277-1900

Honduras San Pedro Sula
(504) 2225-0441

Panamá
(507) 233-9700

Honduras Tegucigalpa
(504) 2225-0441

“**VERSÁTIL Y ÚNICA**”

TRADICIONAL | 5020
Corrediza | 8025

#MejorqueSeaExtralum

SÍGUENOS EN:

www.extralum.com

EXTRALUM

Descripción del sistema.

Versátil y Única

Es el sistema tradicional para ventanas y puertas deslizantes que combina economía y funcionalidad. Una solución ideal para espacios reducidos.

Las ventanas y puertas corredizas tradicionales Extralum brindan una excelente eficiencia energética con un diseño resistente y duradero. Deslizándose horizontalmente para un fácil acceso, son el complemento perfecto para su hogar.

Tipos de acabados.

Perfilería de aluminio lacado o anodizado con tonalidades a elegir tanto en puerta como ventana.



Nota: Otros acabados disponibles bajo pedido y plazos de entrega a convenir.

Características.

- Diseños con líneas rectas.
- Fácil y rápida instalación.
- Permite diferentes modulaciones.
- Opciones de cedazo interno y externo.
- Fabricación con corte a 90°.
- Utiliza accesorios de alta calidad como complemento a las funciones y estética del producto.
- En el perfil inferior cuenta con drenajes que permiten una buena evacuación del agua.



Perfiles.

El Sistema Corredizo Tradicional cuenta con perfiles de aluminio AA6063 Temple 5 de uso arquitectónico.

Perfiles Ventana 5020



Perfiles Puerta 8025

