

EXTRALUM

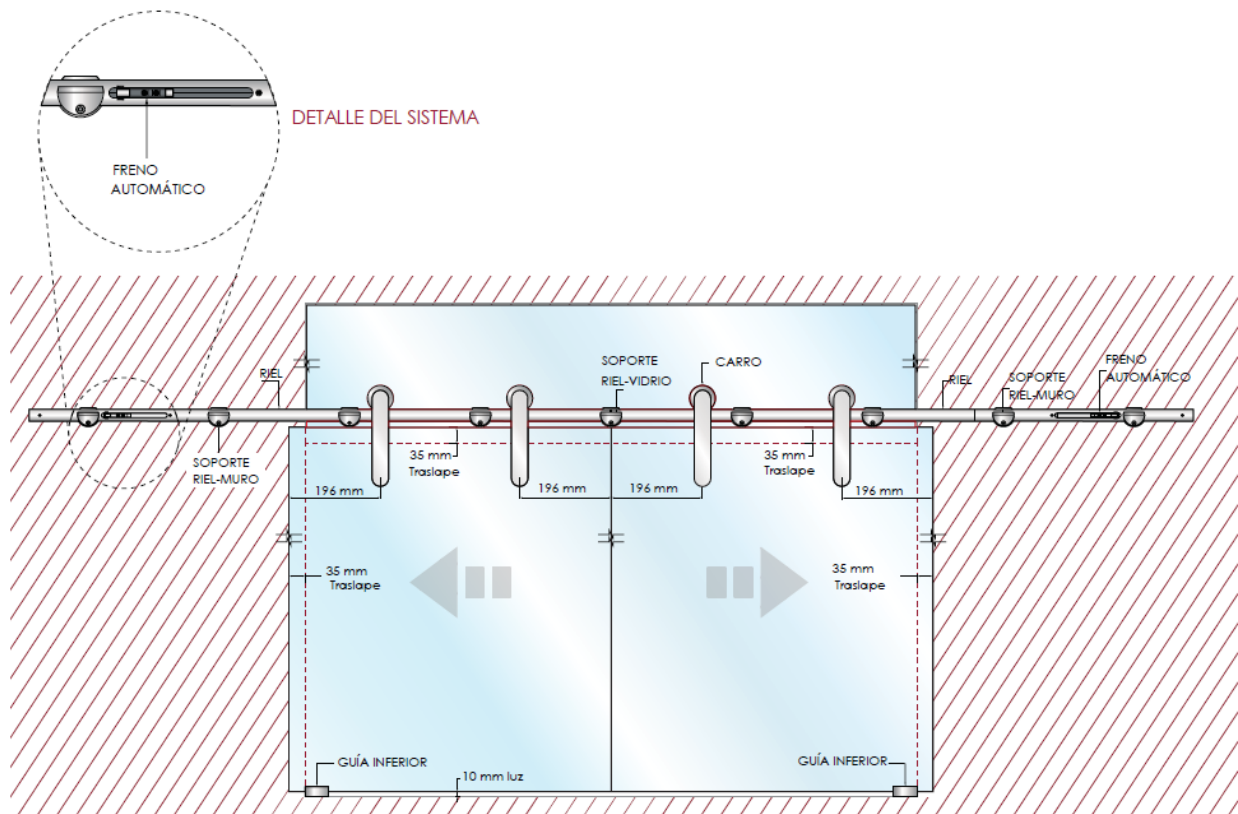
VIDRIO Y ALUMINIO

Kit FX NSL Freno Suave

Introducción

Hoy en día se nos ofrecen más opciones para puertas en vidrio con bordes expuestos, las cuales buscan la diferenciación y facilidad de uso.

Extralum pone a su disposición el kit FX NSL Freno Suave, que consiste un sistema de apertura corrediza controlada, es decir, al momento del cierre de las puertas, estas van frenando automáticamente amortiguando el impacto al centro, mediante un deslizamiento suave y con freno automático en los extremos.




Es combinable con cualquier cerradura a piso y haladera que Extralum comercializa.

Especificado para puertas que van instaladas sobre concreto u otro material estructural de forma perimetral. Así como sobre cargadores de vidrio.

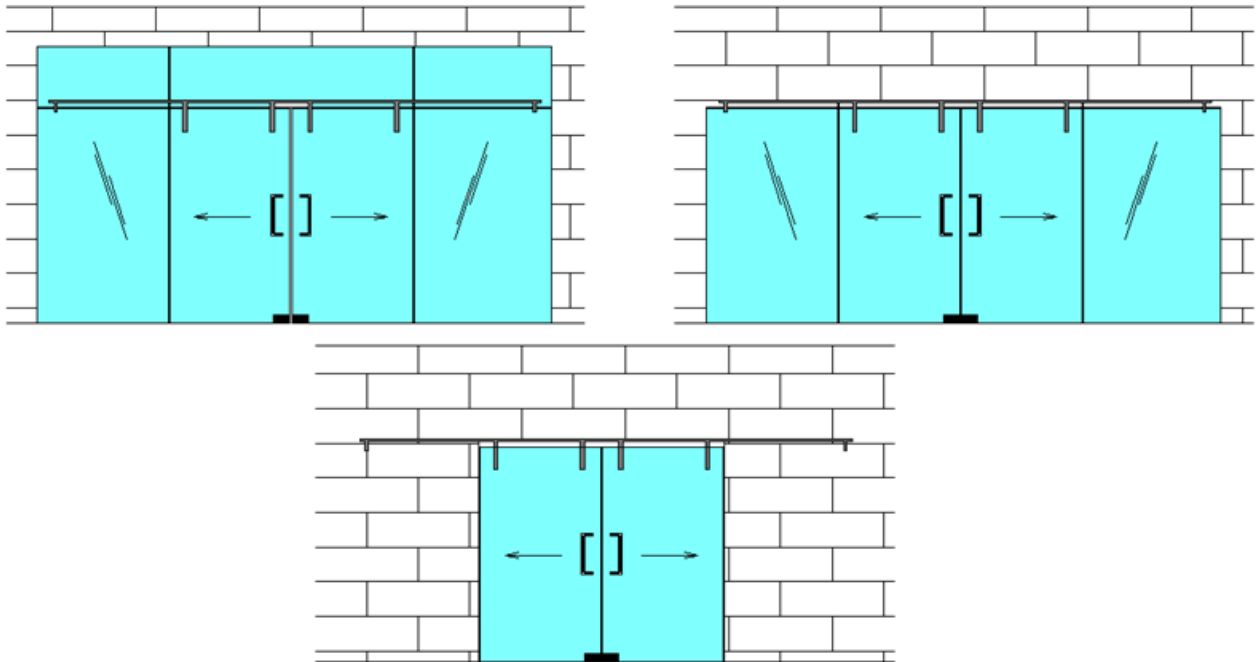
Es de uso en puertas internas.

Descripción Técnica

Principio de Trabajo	Accesorio	Descripción	Código	Material		Acabado		Espesor		Ambiente		Función	Carga admisible (Kg)
				Aluminio	Bronce Fundido	Cromado	Satinado	Monolítico 8 mm	Monolítico 10 mm	Salino	No Salino		
KIT		KIT FRENO SUAVE RIEL MURO FUERTEX NETMA SLIDE	216310003	■			■	■	■		■	Apertura sincronizada de puerta	60 Kg por puerta
		KIT FRENO SUAVE RIEL VIDRIO FUERTEX NETMA SLIDE	216310004	■			■	■	■		■		

Diseños Típicos

El kit permite realizar configuración de puertas OXXO, XX, X. Con y sin cargador.



Especificaciones

Permite el uso de vidrio de 8mm y 10mm bajo las siguientes condiciones:

1. Dimensiones máximas de puerta de 1.00 m x 2.40 m.
2. Peso máximo de puerta entre 60 Kg.
3. Se puede instalar sobre concreto o sobre cargadores de vidrio.

Recomendaciones

Seguir los consejos de mantenimiento de vidrio y accesorios dados en:

- IT_006 Manipulación, Almacenamiento y Limpieza del Vidrio.
- IT 011 Rompimiento Espontáneo del Vidrio Templado.
- IT 025 Cuidado y Mantenimiento de Accesorios de Acero Inoxidable.



Instalación en obra:

- El buque donde se instalará el elemento, debe ser estructural o reforzarse estructuralmente.
- La fijación de tornillos de los accesorios al buque debe ser la tornillería incluida en accesorios o como mínimo similares.

Contraindicaciones:

- Químicos abrasivos para limpieza.

Ante cualquier duda consulte al Departamento de Ventas de Extralum S.A.

www.extralum.com