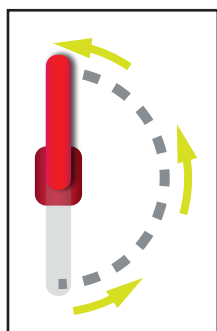
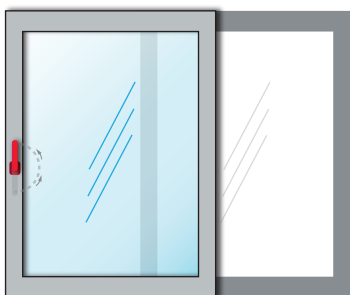




MANUAL DE MANIPULACIÓN DEL SISTEMA INOWA.

Permitida la manipulación bajo supervisión de un Asesor de Ventas.

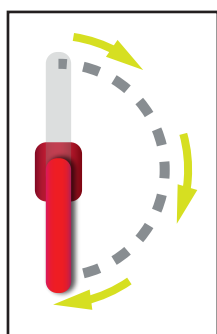

ABIERTO (arriba)



Procedimiento de apertura:

- Coloque la haladera de la puerta activa en posición abierta de forma completa
- Coloque la haladera de la puerta pasiva en posición abierta de forma completa
- Deslice suavemente las puertas a los extremos.

CERRADO (abajo)



Procedimiento de cierre:

- Deslice suavemente las puertas al centro.
- Coloque la haladera de la puerta pasiva en posición cerrada.
- Coloque la haladera de la puerta activa en posición cerrada.
- Cierre con la llave.

***Puerta activa: La que tiene llavín.**